

Vorwort

Die Förderung des eingespeisten bzw. erzeugten Stroms nach dem Erneuerbare-Energien-Gesetz (EEG) bzw. dem Kraft-Wärme-Kopplungs-Gesetz (KWK-G) erfordert entsprechende Messkonzepte. Schon allein die komplexen Vergütungsregeln führen in der Praxis zu verschiedenen Konzepten. Die Auswahl des Messkonzeptes liegt grundsätzlich beim Anlagenbetreiber. Der Netzbetreiber hat wiederum die Verpflichtung, das gewählte Messkonzept vor allem auf Konformität mit dem EEG, KWK-G und den Technischen Anschlussbedingungen zu prüfen.

Um die Abwicklung der Fördergesetze (EEG, KWK-G) für den Anlagen- und den Netzbetreiber zu erleichtern, stehen die nachgenannten Formulare zur Verfügung.

- **Auswahlblatt A: Messkonzepte für eine einzelne Erzeugungsanlage**
- **Auswahlblatt B: Messkonzepte für mehrere Erzeugungsanlagen (Erweiterungen)**
- **Auswahlblatt C: Messkonzepte für Erzeugungsanlagen mit Wärmepumpe oder vergleichbarem Heizsystem**
- **Auswahlblatt D: Messkonzepte für Selbstversorgergemeinschaft**

Diese Auswahlblätter sind grundsätzlich zur Anwendung bei Erzeugungsanlagen vorgesehen, die nach dem 1. April 2012 neu errichtet oder erweitert werden. Der Wechsel von einem Vergütungs- / Messkonzept in ein anderes ist evtl. mit Umbauten an den Messeinrichtungen verbunden und rechtzeitig mit dem Netzbetreiber abzustimmen.

Ergänzende Hinweise:

Diese Formulare erheben keinen Anspruch auf Vollständigkeit. Insbesondere nachgenannte spezifische Anforderungen an die Messung werden nicht berücksichtigt:

- technische Ausführung der Zähler (Lastgangzähler, Wandler usw.)
- Einsatz von Messsystemen
- Vorgaben für Anlagen am Mittelspannungsnetz
- Anforderungen an den Zählerplatz

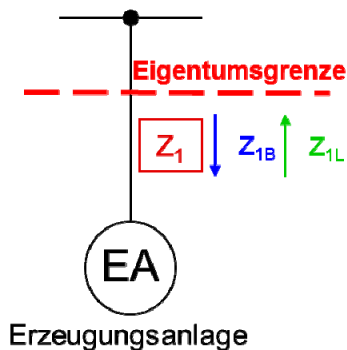
*Weitere Umsetzungshilfen zum EEG bietet der **EEG-Navigator**, siehe www.eeg-navigator.de.*

Hinweis: Nachdem das EEG / KWK-G keine expliziten Vorgaben für Messkonzepte macht, kann keine Gewähr für deren rechtliche Verbindlichkeit übernommen werden. Die Auswahl des Messkonzeptes liegt grundsätzlich beim Anlagenbetreiber.

Auswahlblatt A: Messkonzepte für eine einzelne Erzeugungsanlage

Bitte zutreffendes Messkonzept (MK) ankreuzen

MK A1: Volleinspeisung

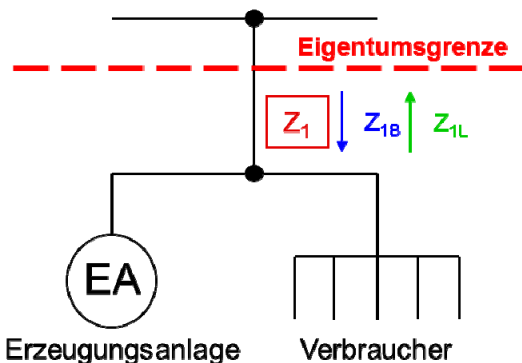


Z₁: Zähler für Bezug und Lieferung

Anwendungsbeispiele:

- Windkraftanlagen
- PV-Freiflächenanlagen
- PV-Anlage auf Lärmschutzwand

MK A2: Überschusseinspeisung

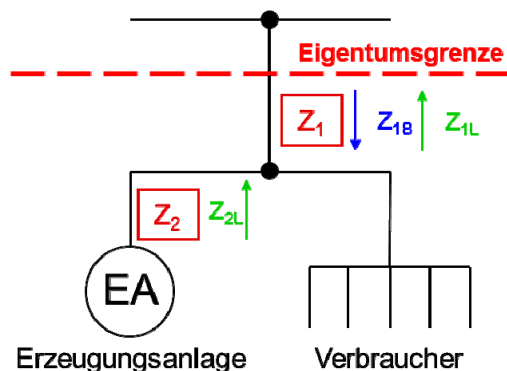


Z₁: Zähler für Bezug und Lieferung

Anwendungsbeispiele:

- KWK-Einspeisung mit gesetzl. Zuschlag auf die Netzeinspeisung
- EEG-Überschusseinspeisung von Anlagen ohne Zonung nach Bemessungsleistung (z.B. Biomasseanlage ≤ 150 kW oder Windkraftanlagen)
- **PV-Gebäudeanlagen ≤ 10 kWp** und > 1 MWp nach EEG 2012-II

MK A3: Einspeisung mit Erzeugungsmessung



Z₁: Zähler für Bezug und Lieferung
Z₂: Zähler für Lieferung mit Rücklaufsperr

Anwendungsbeispiele:

- KWK-Einspeisung mit gesetzl. Zuschlag auf die Gesamterzeugung
- EEG-Überschusseinspeisung von Anlagen mit Zonung nach Bemessungsleistung (z.B. Biomasseanlage > 150 kW)
- **PV-Gebäudeanlagen > 10 kWp** bis ≤ 1 MWp nach EEG 2012-II
- Anlage in kaufmännisch-bilanzieller Weitergabe nach EEG

Anmerkung:

Die kaufmännisch-bilanzielle Weitergabe muss gesondert vereinbart werden.

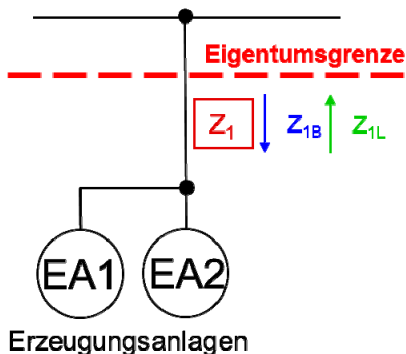
Anlagenstandort: Straße, Postleitzahl, Ort

Anlagenbetreiber: Datum, Unterschrift

Hinweis: Nachdem das EEG / KWK-G keine expliziten Vorgaben für Messkonzepte macht, kann keine Gewähr für deren rechtliche Verbindlichkeit übernommen werden. Die Auswahl des Messkonzeptes liegt grundsätzlich beim Anlagenbetreiber.

Bitte zutreffendes Messkonzept (MK) ankreuzen

MK B1: Volleinspeisung mit gemeinsamer Erzeugungsmessung



Anwendungsbeispiele:

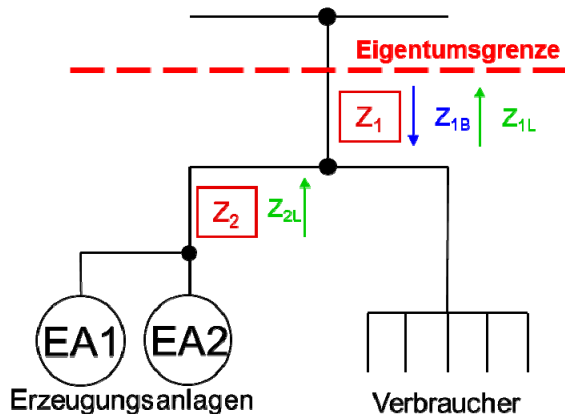
- Windpark
- PV-Anlagen mit gleicher Begrenzung der vergütungsfähigen Strommenge nach Marktintegrationsmodell^{*)}

Voraussetzung:

- Gleicher Energieträger
- Nur EEG-Anlagen ohne Zonung nach Bemessungsleistung

Z₁: Zähler für Bezug und Lieferung

MK B2: Einspeisung mit gemeinsamer Erzeugungsmessung



Anwendungsbeispiele:

- Anlagen in kaufmännisch-bilanzieller Weitergabe nach EEG
- PV-Anlagen mit gleicher Begrenzung der vergütungsfähigen Strommenge nach Marktintegrationsmodell^{*)}

Voraussetzung:

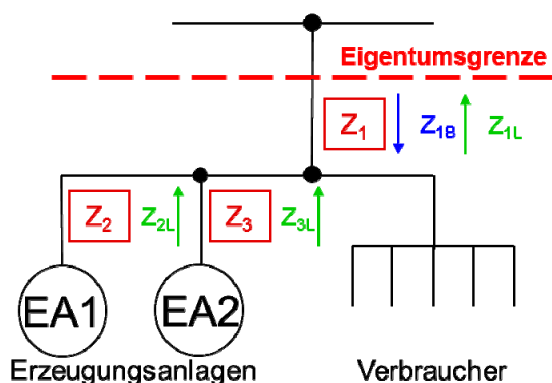
- Gleicher Energieträger
- Nur EEG-Anlagen ohne Zonung nach Bemessungsleistung

Anmerkung:

Die kaufmännisch-bilanzielle Weitergabe muss gesondert vereinbart werden.

Z₁: Zähler für Bezug und Lieferung
Z₂: Zähler für Lieferung mit Rücklaufsperr

MK B3: Einspeisung mit getrennter Erzeugungsmessung



Anwendungsbeispiele:

- EEG-Überschusseinspeisung von Anlagen mit Zonung nach Bemessungsleistung
- KWK-Anlagen mit gesetzl. Zuschlag auf die Gesamterzeugung
- Anlagen in kaufmännisch-bilanzieller Weitergabe nach EEG
- PV-Anlagen mit gleicher Begrenzung der vergütungsfähigen Strommenge nach Marktintegrationsmodell^{*)}

Voraussetzung:

- Gleicher Energieträger
(Ausnahme: Anlagen in kaufmännisch-bilanzieller Weitergabe nach EEG)

Anmerkung:

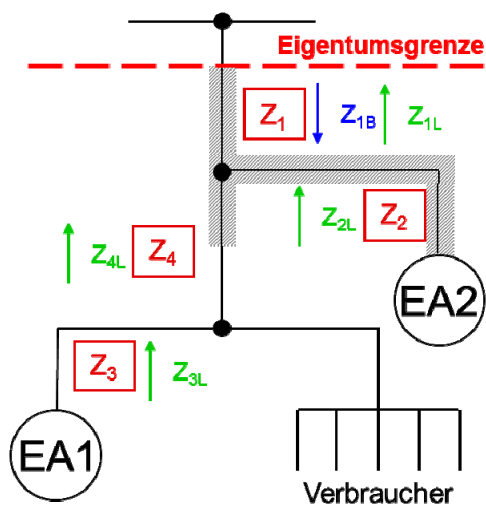
Die kaufmännisch-bilanzielle Weitergabe muss gesondert vereinbart werden.

Z₁: Zähler für Bezug und Lieferung
Z₂, Z₃: Zähler für Lieferung mit Rücklaufsperr

Hinweis: Nachdem das EEG / KWK-G keine expliziten Vorgaben für Messkonzepte macht, kann keine Gewähr für deren rechtliche Verbindlichkeit übernommen werden. Die Auswahl des Messkonzeptes liegt grundsätzlich beim Anlagenbetreiber.

Bitte zutreffendes Messkonzept (MK) ankreuzen

MK B4: Kaskadenschaltung (Doppelter Selbstverbrauch)



Z₁: Zähler für Bezug und Lieferung
Z₂, Z₃, Z₄: Zähler für Lieferung mit Rücklaufsperrung

Anwendungsbeispiele:

- Kombination EEG- und KWK-Einspeisung
- Kombination EEG-Einspeisungen mit unterschiedlichen Energieträgern (z.B. Kleinwindanlage und PV-Anlage)
- PV-Anlagen mit unterschiedlicher Begrenzung der vergütungsfähigen Strommenge nach Marktintegrationsmodell^{*)}

Voraussetzung:

- Werden beide Anlagen in Selbstverbrauch betrieben, so ist EA2 bei PV und Wasserkraft auf 30 kW^{*)} und bei einer BHKW-Anlage auf 50 kW^{*)} begrenzt.
*1) lt. BMF-Schreiben IV D2-S7124/07/10002:003 v. 21. Mai 11
*2) lt. Clearingstellenverfahren 2011/2/2 vom 30. März 2012
- Im schraffierten Bereich dürfen keine Verbraucher angeschlossen sein.

Anmerkung:

Abhängig von der Anlagenleistung und dem Vergütungskonzept kann ggf. auf die Zähler Z₂ und/oder Z₃ verzichtet werden.

***) Marktintegrationsmodell nach EEG 2012-II (Gesetzesversion gültig ab 01.04.2012)**

Durch das im EEG 2012-II eingeführte Marktintegrationsmodell ist für PV-Gebäudeanlagen mit einer Leistung über 10 kWp bis 1 MWp die vergütungsfähige Strommenge ab dem 01.01.2014 auf maximal 90% begrenzt (90%-Regel). Für PV-Anlagen nach früheren EEG-Versionen und PV-Anlagen mit einer Leistung ≤ 10 kWp und > 1 MWp nach EEG 2012-II gilt keine Begrenzung der vergütungsfähigen Strommenge. Nach § 33 Abs. 4 EEG dürfen Anlagen nur über eine gemeinsame Messeinrichtung gemessen werden, wenn für sie die gleiche Begrenzung der vergütungsfähigen Strommenge gilt. Unter Berücksichtigung der vergütungstechnischen Zusammenfassung der Anlagen nach § 19 EEG sind die entsprechenden Messkonzepte auszuwählen.

Messkonzepte B1, B2 und B3 können bei folgenden Konstellationen angewendet werden:

- Die Gesamtleistung aller PV-Anlagen nach EEG 2012-II, die innerhalb von 12 Monaten installiert wurden, ist kleiner als oder gleich 10 kWp (keine 90%-Regel).
- Die Gesamtleistung aller PV-Anlagen nach EEG 2012-II, die innerhalb von 12 Monaten installiert wurden, ist größer als 10 kWp (90%-Regel).
- PV-Anlagen nach EEG 2012-II, auf die die 90%-Regel nicht anzuwenden ist, können auch mit PV-Anlagen nach EEG 2012-I kombiniert werden.

Messkonzept B4 wird bei diesen Konstellationen angewendet:

- PV-Anlagen nach EEG 2012-I und früher werden mit PV-Anlagen nach EEG 2012-II, deren Leistung 10 kWp überschreitet, kombiniert.
- PV-Anlagen nach EEG 2012-II, die in Summe 10 kWp nicht überschreiten, werden nach über 12 Monaten mit PV-Anlagen nach EEG 2012-II, deren Leistung 10 kWp überschreitet, kombiniert.

Energieträger und Leistung der Erzeugungsanlage 1 (EA1)

Energieträger und Leistung der Erzeugungsanlage 2 (EA2)

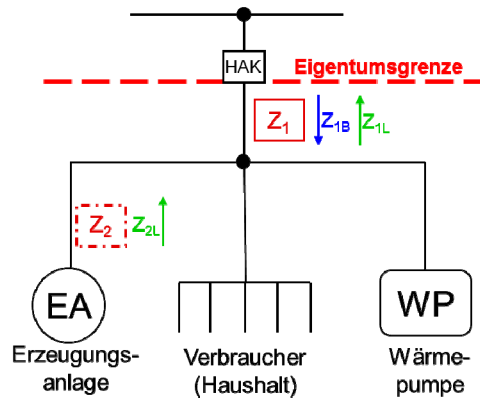
Anlagenstandort: Straße, Postleitzahl, Ort

Anlagenbetreiber: Datum, Unterschrift

Hinweis: Nachdem das EEG / KWK-G keine expliziten Vorgaben für Messkonzepte macht, kann keine Gewähr für deren rechtliche Verbindlichkeit übernommen werden. Die Auswahl des Messkonzeptes liegt grundsätzlich beim Anlagenbetreiber.

Bitte zutreffendes Messkonzept (MK) ankreuzen

MK C1: Einzelne Erzeugungsanlage mit nicht unterbrechbarer Wärmepumpe oder vergleichbarem Heizsystem



Anwendungsbeispiele:

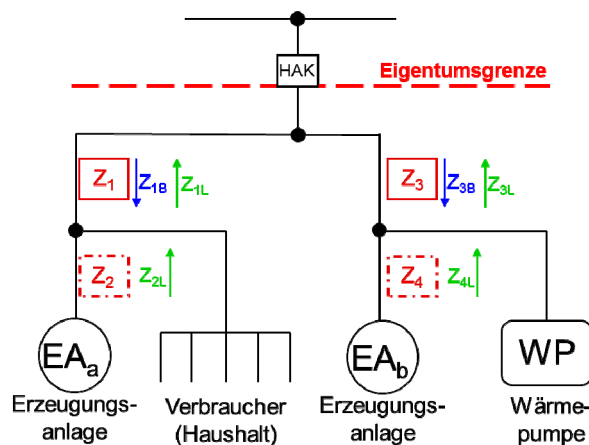
- **PV-Anlage mit Wärmepumpe** (Wärmepumpe durch EVU **nicht** unterbrechbar)

Anmerkung:

Die Verwendung des Zählers Z_2 richtet sich nach den jeweils gültigen Vergütungsvorschriften.

Z_1 : Zähler für Bezug und Lieferung
 Z_2 : Zähler für Lieferung mit Rücklaufsperr
 (ggf. zur Ermittlung des Selbstverbrauchs gesetzlich erforderlich)

MK C2: Mehrere Erzeugungsinstalltionen mit unterbrechbarer Wärmepumpe oder vergleichbarem Heizsystem



Anwendungsbeispiele:

- **PV-Anlagen mit Wärmepumpe** (Wärmepumpe durch EVU unterbrechbar, die **PV-Anlage** ist in zwei unabhängige Installationen **unterteilt**)

Anmerkung:

Die Verwendung des Zählers Z_2 und Z_4 richtet sich nach den jeweils gültigen Vergütungsvorschriften.

Z_1, Z_3 : Zähler für Bezug und Lieferung
 Z_2, Z_4 : Zähler für Lieferung mit Rücklaufsperr
 (ggf. zur Ermittlung des Selbstverbrauchs gesetzlich erforderlich)

Bei MK C2: Leistung der Erzeugungsanlage a (EA_a)

Bei MK C2: Leistung der Erzeugungsanlage b (EA_b)

Anlagenstandort: Straße, Postleitzahl, Ort

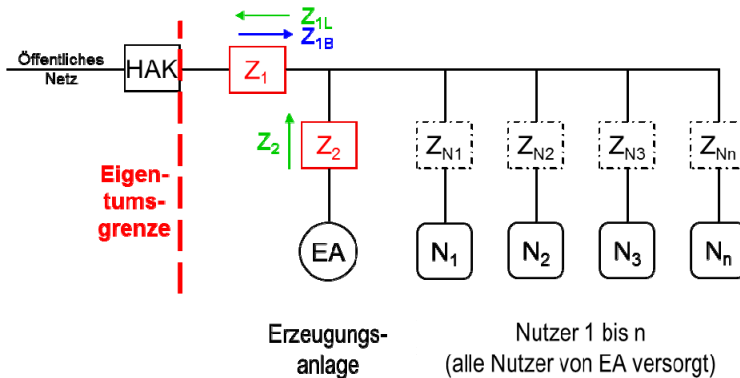
Anlagenbetreiber: Datum, Unterschrift

Hinweis: Nachdem das EEG / KWK-G keine expliziten Vorgaben für Messkonzepte macht, kann keine Gewähr für deren rechtliche Verbindlichkeit übernommen werden. Die Auswahl des Messkonzeptes liegt grundsätzlich beim Anlagenbetreiber.

Bitte zutreffendes Messkonzept (MK) ankreuzen

MK D1: Selbstversorgergemeinschaft

Alle Anschlussnutzer werden von Erzeugungsanlage versorgt



Anwendungsbeispiele:

- BHKW-Errichtung im Zuge von Gebäude Neubauten oder Gebäudesanierungen

Voraussetzung:

- Alle Nutzer werden von der Selbstversorgergemeinschaft versorgt (Selbstversorgergemeinschaft = Contractor, Vermieter, Genossenschaft usw.)
- Die Selbstversorgergemeinschaft weist nach, dass alle Nutzer von der Erzeugungsanlage und von einem gemeinsamen Reststromlieferanten versorgt werden.

Für den Netzbetreiber relevant:

Z₁: Zähler für Bezug und Lieferung

Z₂: Zähler für Lieferung mit Rücklaufsperrung

Anmerkung:

Für den Netzbetreiber sind die Unterzähler (Z_{N1} bis Z_{Nn}) **nicht** relevant.

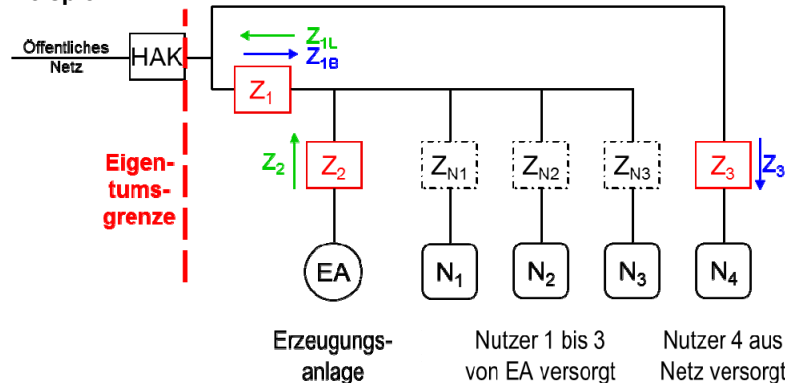
Empfehlungen:

- Für die Unterzähler sollten TAB konforme Zählerplätze eingeplant werden.
- Der Anschlussnehmer (i.d.R. Vermieter) des Mehrfamilienhauses sollte in Zusammenarbeit mit dem Elektrofachbetrieb die Koordination der Abläufe mit allen Beteiligten übernehmen.

MK D2: Selbstversorgergemeinschaft

Hardwarelösung (2 Sammelschienenmodell) für aus dem Netz versorgte Anschlussnutzer

Beispiel:



Anwendungsbeispiele:

- BHKW-Errichtung im Zuge von Gebäude Neubauten oder Gebäudesanierungen

Voraussetzung:

- Die Selbstversorgergemeinschaft weist nach, welche Nutzer von der Erzeugungsanlage und von einem gemeinsamen Reststromlieferanten versorgt werden. (Selbstversorgergemeinschaft = Contractor, Vermieter, Genossenschaft usw.)

Für den Netzbetreiber relevant:

Z₁: Zähler für Bezug und Lieferung

Z₂: Zähler für Lieferung mit Rücklaufsperrung

Z₃: Zähler für Bezug

Anmerkung:

Für den Netzbetreiber sind die Unterzähler (Z_{N1} bis Z_{N3}) **nicht** relevant.

Empfehlungen:

- Für die Unterzähler sollten TAB konforme Zählerplätze eingeplant werden.
- Der Anschlussnehmer (i.d.R. Vermieter) des Mehrfamilienhauses sollte in Zusammenarbeit mit dem Elektrofachbetrieb die Koordination der Abläufe mit allen Beteiligten übernehmen.

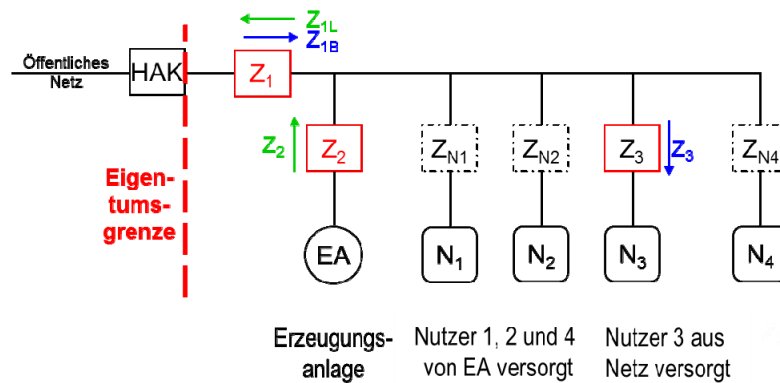
Hinweis: Nachdem das EEG / KWK-G keine expliziten Vorgaben für Messkonzepte macht, kann keine Gewähr für deren rechtliche Verbindlichkeit übernommen werden. Die Auswahl des Messkonzeptes liegt grundsätzlich beim Anlagenbetreiber.

Bitte zutreffendes Messkonzept (MK) ankreuzen

MK D3: Selbstversorgergemeinschaft

Softwarelösung für aus dem Netz versorgte Anschlussnutzer

Beispiel:



Für den Netzbetreiber relevant:

Z_1 : Zähler für Bezug und Lieferung

Z_2 : Zähler für Lieferung mit Rücklaufsperrung

Z_3 : Zähler für Bezug

Anmerkung:

Für den Netzbetreiber sind die Unterzähler (Z_{N1} , Z_{N2} , Z_{N4}) **nicht** relevant.

Empfehlungen:

- Für die Unterzähler sollten TAB konforme Zählerplätze eingeplant werden.
- Der Anschlussnehmer (i.d.R. Vermieter) des Mehrfamilienhauses sollte in Zusammenarbeit mit dem Elektrofachbetrieb die Koordination der Abläufe mit allen Beteiligten übernehmen.

Anwendungsbeispiele:

- BHKW-Errichtung im Zuge von Gebäude Neubauten oder Gebäudesanierungen

Voraussetzung:

- Die Selbstversorgergemeinschaft weist nach, welche Nutzer von der Erzeugungsanlage und von einem gemeinsamen Reststromlieferanten versorgt werden. (Selbstversorgergemeinschaft = Contractor, Vermieter, Genossenschaft usw.)

Hinweis:

Bei diesem Messkonzept kann die Selbstversorgergemeinschaft ihren abrechnungsrelevanten Strombezug und ihre vergütungsrelevante Stromeinspeisung **nur rechnerisch ermitteln**. Es ist auch der Stromverbrauch der Kunden zu berücksichtigen, die über einen Drittversorger aus dem Netz versorgt werden.

Anlagenstandort: Straße, Postleitzahl, Ort

Anlagenbetreiber: Datum, Unterschrift

Hinweis: Nachdem das EEG / KWK-G keine expliziten Vorgaben für Messkonzepte macht, kann keine Gewähr für deren rechtliche Verbindlichkeit übernommen werden. Die Auswahl des Messkonzeptes liegt grundsätzlich beim Anlagenbetreiber.